EJERCICIOS TÉCNICOS

Por Adrián Sánchez

En esta ocasión les muestro otros ejercicios técnicos que están basados en una escala brincando el orden de las notas y siguiendo este mismo patrón, este tipo de ejercicios técnicos son muy útiles para el desarrollo de la técnica y también para crear algunos "licks" que podremos utilizar más adelante a la hora de improvisar o crear líneas de bajo.
Estos ejercicios son llamados "escalas por terceras" ya que tocamos una nota de la escala y su tercera avanzando en el orden de las notas de la escala en la que nos encontremos por ejemplo si utilizamos la escala de C mayor comenzaremos tocando C y después E que es la tercera de la primera nota de la escala después siguiendo el orden de la escala tocaremos D y F que es su tercera y así sucesivamente. Este ejercicio lo podemos tocar sobre cualquier escala respetando siempre las notas de la escala en la que nos encontremos, les recomiendo estudiar las "escalas por terceras" a diferentes velocidades y tocar sobre todas las escalas que conozcan. Espero que los ejercicios les sean de utilidad.

Ejercicio 1
Escala mayor por 3as



Ejercicio 2
Escala menor por 3as



Ejercicio 3

Escala mayor a 2 octavas por 3as